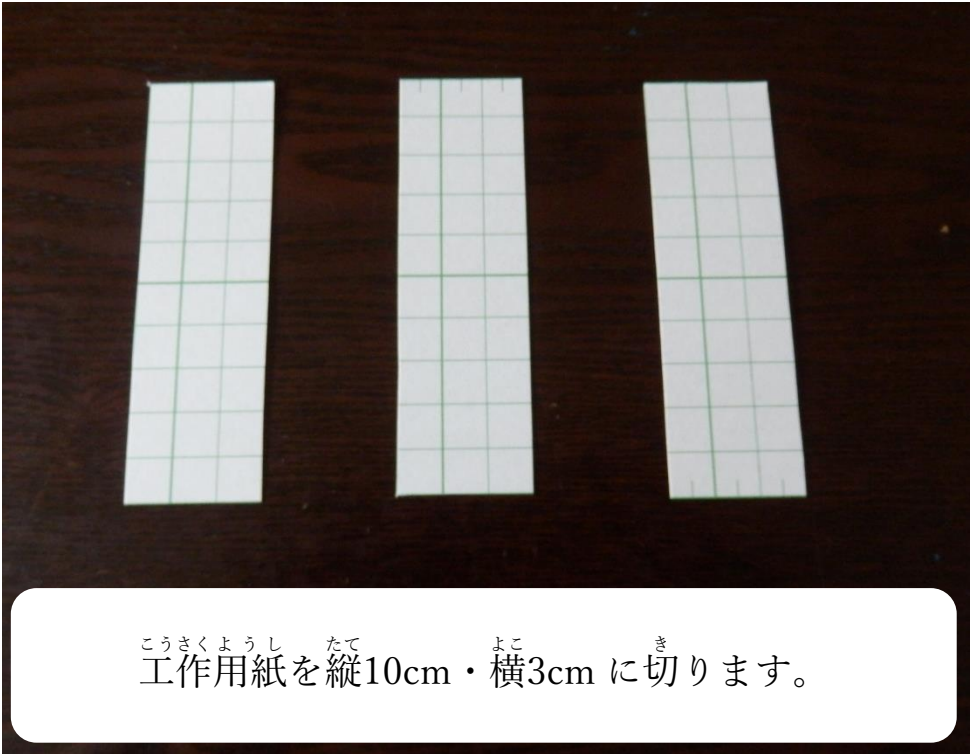



ブーメランの作り方

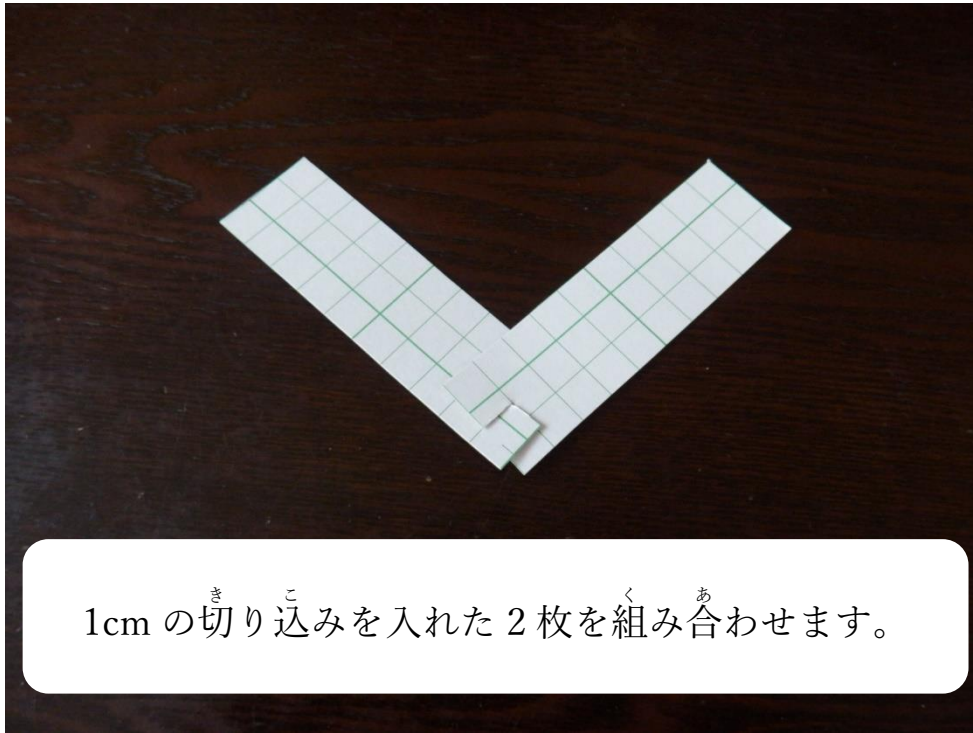
①




②





③




④



⑤

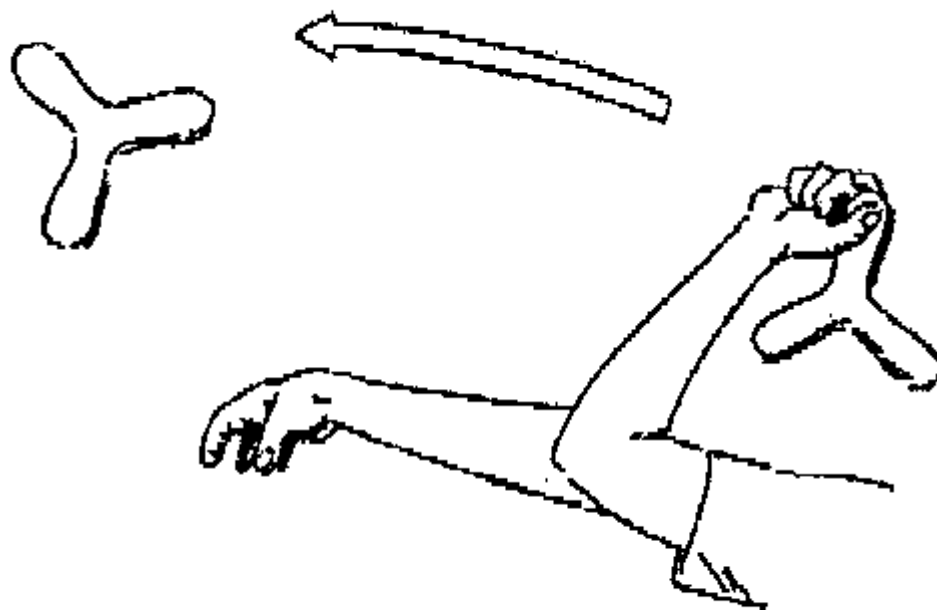


⑥



ガムテープを 10cm ほど切り、縦に 3 本分けます。3 本の
先に^ま巻き付ければ^{かんせい}完成です。

ブーメランの投げ方



- 手首のスナップを使ってブーメランに^{かいてん}回転をつけます。
- 上に^な投げないこと、頭の高さにまっすぐ投げることが大切です。
- ブーメランを投げる時は^{まわ}周りに^{ちゅうい}注意して、^{ひろ}広い^{ばしょ}場所^{おこな}で行ってください。
- もっと^{くふう}工夫したい時には^{あつ}工作用紙を 2 枚重ねて厚くしたり、ガムテープを^{ぶあつ}分厚くするとさらに
飛ぶ^とかもしれません。